

O CUSTO INVISÍVEL DOS SCORES DE PRATELEIRA:

Por que eles não ajudam a maximizar seus lucros?



Guia Estratégico 2026: Do P&L à Operação – Superando a Rigidez dos Bureaus com Modelos Customizados Adaptativos.



Resumo Executivo

1. O Paradoxo do mercado: Enquanto a tecnologia de dados evoluiu, a maioria das empresas ainda utiliza scores "estáticos" calibrados pela média do mercado. Isso gera uma comoditização do risco, onde você perde sua identidade competitiva ao copiar as réguas dos concorrentes. (pág. 3).

2. O gap de receita e o "rigor burro": Ao nivelar o risco por baixo, os scores de prateleira ignoram as nuances do seu nicho. Isso força sua empresa a negar bons clientes (falsos negativos) ou a inflar o custo operacional com análises manuais lentas e subjetivas. (pág. 5).

3. A Ciência do KS (Asset de Elite): A união dos seus dados internos com a tecnologia exclusiva da 4kst eleva o Kolmogorov-Smirnov (KS), permitindo uma separação cirúrgica entre lucro e prejuízo. Modelos com alto KS geram a confiança necessária para aprovar onde outros recuam. (pág. 7).

4. Escalabilidade e Automação: O fim do "backoffice inchado" acontece quando a confiança na decisão automática reduz a intervenção humana a uma exceção. Isso garante velocidade de resposta em milissegundos e 100% de fidelidade à política de crédito. (pág. 9).

5. Impacto no Balanço (ROI): A transição para modelos customizados reflete em reduções de inadimplência de até 60%, otimização direta de PDD e aumento do Lifetime Value (LTV) ao capturar clientes qualificados rejeitados pelo mercado. (pág. 10).



Introdução: A nova arquitetura da confiança financeira

A arquitetura do sistema financeiro global tem sido fundamentalmente redefinida pela capacidade de traduzir o comportamento humano em métricas de risco quantificáveis. No centro dessa transformação reside o modelo de score de crédito, uma ferramenta que evoluiu de simples tabelas atuariais para sistemas de inteligência contextual altamente sofisticados.

Esta evolução não representa apenas um avanço tecnológico, mas uma mudança de paradigma na forma como as organizações gerenciam o capital, a confiança e a rentabilidade. No cenário contemporâneo, a pontuação de crédito atua como o sistema nervoso central das operações financeiras, integrando fluxos de dados massivos para fundamentar decisões que impactam desde a liquidez corporativa até o acesso individual ao consumo.

Como uma **spin-off do centro de pesquisas em IA da PUC-PR**, a 4kst entende que os desafios de 2026 não podem ser resolvidos com as ferramentas de 2010. A dependência excessiva de fontes de dados externas e modelos genéricos criou uma "comoditização do risco", onde as empresas perdem sua identidade competitiva ao adotar as mesmas régulas de crédito de seus concorrentes.

Este guia foi desenvolvido para líderes que buscam romper o teto de vidro da modelagem tradicional e implementar uma estratégia de crédito que seja, simultaneamente, agressiva no crescimento e conservadora no risco.



→ 1. O problema da rigidez estatística - o paradoxo do "Rigor Burro"

O grande erro estratégico das últimas décadas foi acreditar que um score de prateleira, treinado em médias populacionais, poderia refletir a realidade específica de cada modelo de negócio. O que chamamos, em tom de provocação estratégica, de "rigor burro" (ou rigidez estatística ineficiente) é a tendência de modelos genéricos de serem excessivamente conservadores para compensar a falta de dados específicos do seu próprio nicho de mercado.

A Comoditização do Risco e a Perda de Competitividade

Quando você utiliza o mesmo score que seu concorrente, você está aceitando a mesma margem de erro que ele. Ao adotar somente scores genéricos, as organizações abdicam de sua maior vantagem competitiva: o conhecimento profundo de seu próprio ecossistema.

A Miopia dos Bureaus Tradicionais

Os grandes bureaus de crédito entregam uma visão macro valiosa, mas inerentemente limitada. Por operarem com o "menor denominador comum", eles nivelam o risco por baixo para garantir a estabilidade de seus próprios modelos em



escala nacional. Isso cria o fenômeno do **falso negativo**: o cliente que possui um perfil de pagamento excelente dentro do seu ecossistema, mas que é barrado por uma regra estatística genérica que não entende as nuances do seu nicho ou a sua expertise comercial.

O Conflito entre Comercial e Risco

Para o **Gerente de Crédito**, a rigidez dos scores genéricos cria um problema diário: a pressão da área de vendas. Quando um cliente é reprovado e o time comercial "sabe" que é um bom cliente, o backoffice é inundado com pedidos de reconsideração. O resultado é um processo de análise manual lento, que gera atrito entre as áreas e faz com que o cliente final desista da compra por falta de agilidade (SLA).

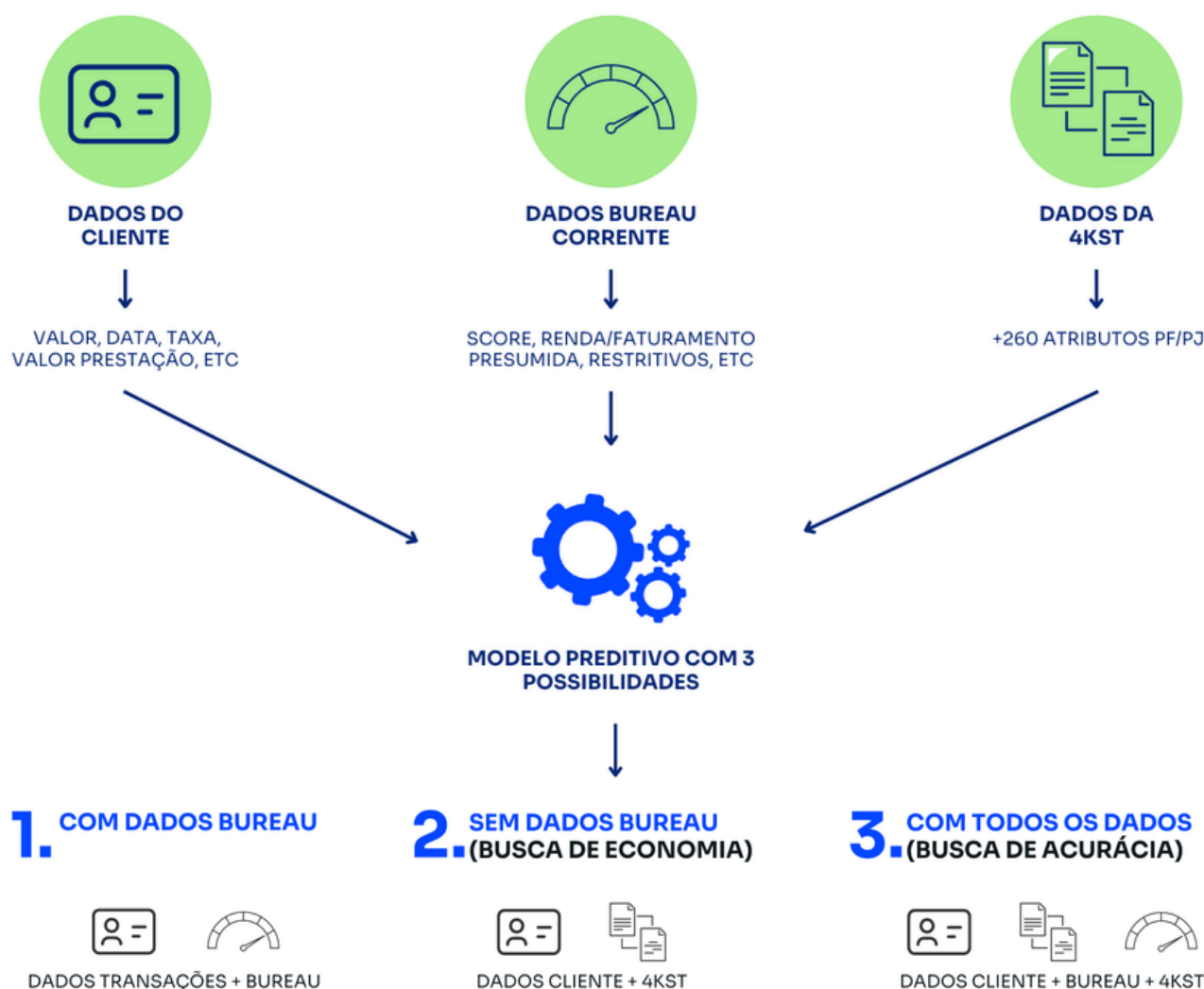
O Custo de Oportunidade e o Impacto no P&L

Para o CFO, o custo invisível e, muitas vezes, mais devastador está no Lucro Cessante. Cada "não" dado a um bom pagador é uma receita que vai diretamente para o concorrente que possui uma lente de análise mais apurada. Além disso, a incerteza gerada por scores imprecisos força a empresa a manter um backoffice de análise manual inchado e subjetivo.

Você não está escalando sua operação; está apenas escalando seus custos fixos para tentar corrigir, de forma artesanal, as falhas de um sistema automatizado que deveria ser o seu maior aliado.

2. Modelagem Customizada e Adaptativa e o poder dos seus dados internos

O ativo mais valioso para a sua análise de crédito não está à venda em nenhum bureau: **ele está dentro de casa**. A nossa tese fundamental é que o score perfeito não é externo ou genérico, mas sim o resultado da união de dois mundos através de modelagem customizada e adaptativa.





O Ecossistema de 260+ Variáveis

Essas variáveis não são meros campos cadastrais; são sinais calibrados para complementar os modelos tradicionais e elevar de forma consistente o KS — métrica que mede a capacidade preditiva e a separação entre bons e maus pagadores. Em outras palavras: menos ruído, mais decisão inteligente.

Essa base não surgiu por acaso: é resultado direto da experiência do nosso time de data science no desenvolvimento de Modelos de Crédito Customizados e Adaptativos ao longo dos últimos anos. Não se trata apenas de ter acesso a variáveis adicionais, mas de saber, com precisão estatística, quais delas realmente geram uplift quando combinadas aos scores de bureaus como o Serasa e o Boa Vista, por exemplo.

Governança e Segurança de Dados: O Pilar da Tecnologia

Para o Diretor de Tecnologia e o Gerente de Risco, a integração de dados internos exige confiança. Nossa arquitetura foi desenhada sob os pilares da LGPD e da segurança cibernética. A ingestão de dados para a criação do score customizado ocorre em ambiente seguro e criptografado, garantindo que o seu "ouro" informacional seja utilizado exclusivamente para potencializar a sua própria inteligência de negócio, sem vazamentos ou contaminações com dados de concorrentes.



→ 3. A ciência do KS - a métrica definitiva da assertividade

No mundo do crédito, existe uma métrica técnica que separa os modelos amadores dos sistemas de elite: o **KS (Kolmogorov-Smirnov)**. O KS mede a distância máxima entre as populações de "bons" e "maus" pagadores. Em termos simples, ele define quão bem o seu modelo consegue enxergar a fronteira entre o lucro e o prejuízo.

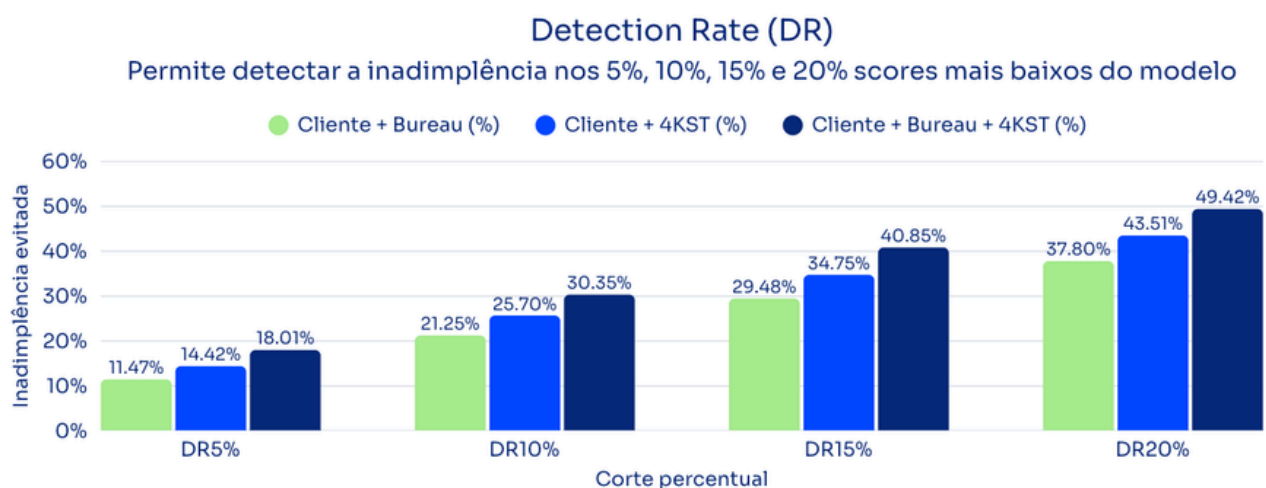
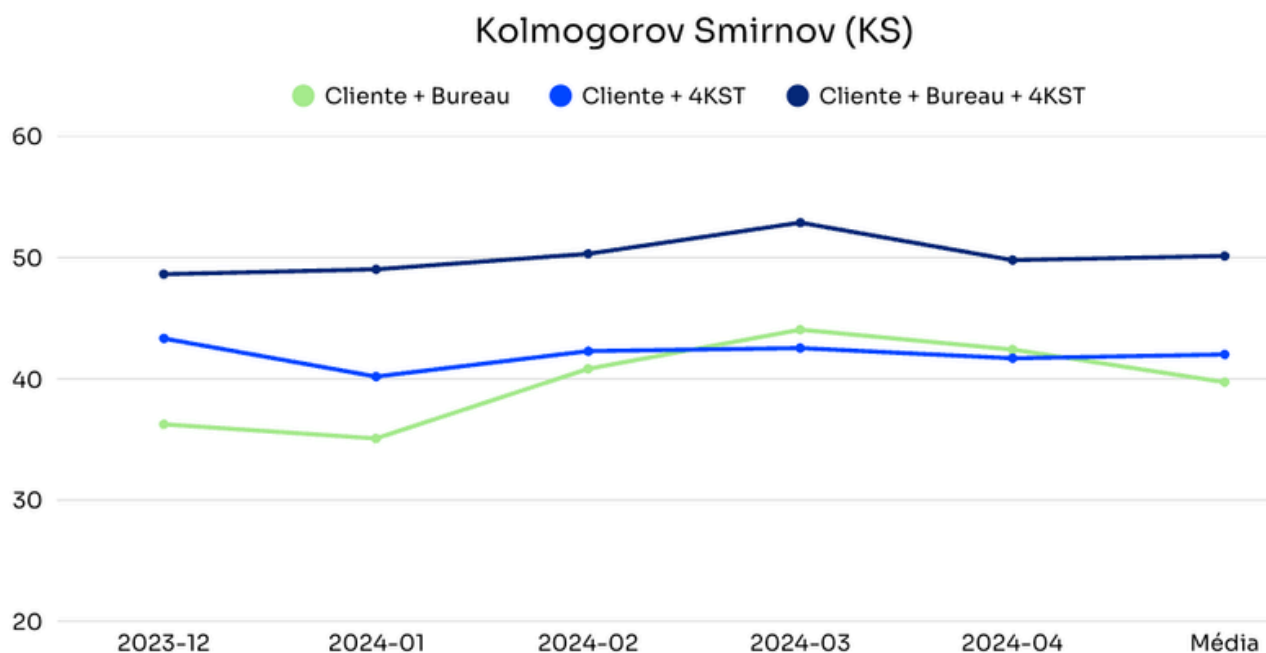
Por que o KS é o indicador de performance vital para Diretores de Risco?

Imagine que sua carteira de clientes é uma mistura complexa de grãos. Um modelo com baixo KS funciona como uma peneira grossa: ela deixa passar muitas pedras (maus pagadores) e retém indevidamente muitos grãos bons (bons pagadores). Um modelo com alto KS realiza uma separação cirúrgica.

- **Baixo KS:** Gera o "medo de aprovar". A inadimplência sobe, a diretoria trava o crédito e a taxa de aprovação cai abaixo do potencial de mercado.
- **Alto KS:** Gera a "confiança para escalar". A aprovação é otimizada, permitindo que você diga "sim" para quem realmente merece, mantendo o risco sob controle absoluto e batendo as metas de rentabilidade.

O Salto de Performance com a Camada Adicional 4kst

Enquanto os scores de prateleira estagnam em níveis de KS que não acompanham as características do nicho, a 4kst eleva esse índice através de modelos customizados adaptativos que 'limpam' o sinal estatístico ao combinar dados de bureaus, informações internas e variáveis próprias; um salto de assertividade que, longe de ser marginal, faz com que operações de escala recuperem milhões de reais em Provisão para Devedores Duvidosos (PDD) e reduzam drasticamente o custo de aquisição e manutenção de clientes.



→ 4. Escalabilidade operacional e o fim do backoffice inchado

O maior gargalo para o crescimento de qualquer operação financeira é a dependência da análise humana. Se para dobrar seu faturamento você precisa dobrar sua equipe de analistas, você não tem um modelo de negócio escalável; você tem um modelo dependente de mão de obra e suscetível ao erro.

Automação de alta confiança e redução de SLAs

O objetivo do Score de Crédito Customizado da 4kst é elevar a confiança na decisão automática a um ponto onde a intervenção humana seja a exceção, não a regra. Isso gera ganhos de escala imediatos:

1. Velocidade de resposta: Decisões em milissegundos permitem que sua equipe de vendas feche negócios enquanto o lead ainda está "quente". No mercado atual, velocidade é uma vantagem competitiva inegociável.

2. Padronização das decisões: Você elimina a subjetividade e o "feeling" do analista (que varia conforme o dia ou o volume de trabalho), garantindo que a política de crédito aprovada pela diretoria seja executada com 100% de fidelidade.

3. Retenção de talentos: Sua equipe sênior deixa de perder tempo com propostas óbvias de baixo valor e passa a focar na estruturação de operações complexas de alto valor, onde a inteligência humana é realmente insubstituível.



5. Impacto no balanço – resultados tangíveis e ROI

1. Otimização direta da PDD: Em nossos projetos, observamos reduções de inadimplência de até 60%, o que se traduz em milhões de reais que deixam de ser provisionados e passam a compor o lucro líquido disponível para reinvestimento.

2. Aumento do lifetime value (LTV): Aprovar o cliente certo na primeira tentativa é o início de um relacionamento lucrativo. Ao identificar bons pagadores que os concorrentes rejeitaram, você captura market share com um custo de aquisição (CAC) otimizado.

3. O custo da inércia: Inclui o lucro cessante das vendas negadas indevidamente, a manutenção de um backoffice ineficiente e a perda de competitividade podendo custar uma parte significativa do seu EBITDA.

CASE DE SUCESSO - GRANDE FINANCEIRA			
Indicador estratégico	Antes - Score Genérico	Depois - Score Customizado 4kst	Impacto no P&L / Operação
Poder de separação (KS)	37%	55%	Vantagem competitiva
Taxa de inadimplência	Redução de 30%		Recuperação de margem e redução do PDD
Tempo de resposta (SLA)	Horas/Dias	Milissegundos	Agilidade comercial



→ [Teste de Maturidade]

Sua governança de crédito está pronta para 2026?

Seu modelo atual de análise é um motor de crescimento ou um freio de mão puxado para a sua equipe? Faça o diagnóstico agora:

1. Seu score ignora os dados históricos da sua base de clientes?
2. Sua taxa de aprovação é limitada pelo receio de a inadimplência subir, por falta de dados específicos?
3. Sua equipe de análise manual precisa revisar mais de 15% das propostas que já passaram pelo score automatizado?
4. Você sente que sua empresa perde clientes "bons" para concorrentes com processos mais ágeis e assertivos?
5. Seus modelos de risco não passam por um processo de auditoria e recalibragem técnica há mais de 6 meses?

Diagnóstico: Se você marcou 2 ou mais boxes, sua operação possui um gap de eficiência que está consumindo sua margem líquida e à saúde da sua equipe de crédito.

→ Leituras complementares

Os conceitos deste guia têm desdobramentos práticos no blog da 4kst. Os artigos abaixo aprofundam cada tema com diagnósticos técnicos, análises de causa raiz e cases reais. A sequência segue a mesma lógica deste guia: do problema à decisão.

01. O custo invisível dos scores de bureaus

A análise que ancora este guia, detalhada: como o modelo genérico produz perda de receita, lucro cessante e PDD desnecessário, distribuídos por linhas do balanço que raramente são associadas à qualidade do score.

02. Score de bureau vs. customizado: quando cada um faz sentido

Existe um ponto específico na maturidade da operação em que o bureau deixa de ser suficiente. Este artigo identifica esse ponto, explica o que muda na decisão a partir dele e por que ignorá-lo tem custo.

03. Backoffice de crédito inchado: o que o score tem a ver com isso?

Equipe de análise manual crescendo mais rápido que a carteira é um sintoma, não uma causa. Este artigo mapeia a relação direta entre baixa assertividade do modelo e custo operacional crescente.

→ Leituras complementares

04. Inadimplência alta no crédito? Antes de cortar, verifique isso no seu modelo

Apertar a régua sem diagnóstico correto pode cortar bons clientes e deixar o problema intacto. Um checklist com sete perguntas para separar problema de apetite de risco de problema de qualidade preditiva.

05. Como o score customizado impacta aprovações, inadimplência e P&L na prática

Quando o modelo passa a refletir o próprio nicho, taxa de aprovação, PDD e LTV se movem juntos. Os cases VOX e Todescredi mostram exatamente quanto e em qual direção.

06. KS de crédito caindo: como identificar, o que causa e o que fazer

KS em queda é um sinal silencioso: aparece no comportamento da carteira antes de qualquer alerta formal. Este artigo explica como monitorar o índice, o que provoca a degradação e o protocolo de resposta antes que o balanço acuse.

07. Integração de score customizado: o que avaliar antes de começar

Para quem chegou à decisão de migrar, este é o mapa técnico da implementação: dados, API, LGPD, governança e as perguntas que precisam ser respondidas antes do primeiro request.



O próximo passo

Fale com nossos especialistas e entenda o impacto real de implementar o Score de Crédito Customizado 4kst no seu negócio.

Falar com especialista →



4kst

Unlimited vision,
impressive results.